

Årsredovisning för
Örebro studentkår
875000-7257



Räkenskapsåret
2018-07-01 - 2019-06-30

Innehållsförteckning:	Sida
Förvaltningsberättelse	1-2
Resultaträkning	3
Balansräkning	4-5
Noter	6-7
Underskrifter	8

Förvaltningsberättelse

Styrelsen och ordförande för Örebro studentkår, 875000-7257, med säte i Örebro får härmed avge årsredovisning för räkenskapsåret 2018-07-01 - 2019-06-30.

Verksamheten

Allmänt om verksamheten

Information om verksamheten

Örebro studentkår är en partipolitiskt, facklig och religiös obunden ideell organisation som företräder studenter och doktorander vid Örebro universitet.

Örebro studentkår arbetar främst inom två områden- det utbildningspolitiska och det studiesociala. I det utbildningspolitiska området arbetar studentkåren lokalt, regionalt och nationellt för att utbildningarna ska hålla så hög kvalitet som möjligt. Studentkårens utgångspunkt är att studenten ska få den utbildningen hen har blivit lovad. Det andra området, det studiesociala, rör allt runtomkring studierna. Exempelvis, frågor som studenternas boendesituation, ekonomi eller nöjes och fritidsliv. En viktig del av det studiesociala arbetet är också att studentkåren genom student- och doktorandombudet hjälper studenter som blivit utsatta för orättvisor eller diskriminering i anslutning till sin utbildning på universitetet.

Väsentliga händelser under räkenskapsåret

Helägt dotterbolag Örebro Kårhusrestaurang AB 556425-1501

Mellan dotterbolaget och moderföretaget upprättades under verksamhetsåret 2016/2017 en återbetalningsplan för de lån som finns. Under 2018/2019 har ett belopp om 200 000kr återbetalats.

Ekonomisk översikt

	2018/2019	2017/2018	2016/2017	Belopp i tkr 2015/2016
Verksamhetsintäkter	5 318	5 062	5 031	5 021
Verksamhetskostnader	-5 281	-5 243	-4 887	-5 060
Verksamhetsresultat	37	-181	42	-38
Finansiella poster	-2	9	-	5
Resultat efter finansiella poster	35	-172	42	-33

Förändringar i eget kapital

	<i>Balanserat resultat</i>	<i>Årets resultat</i>	<i>Totalt</i>
Ingående Eget Kapital	4 352 936	-277 171	4 075 765
Omföring föregående års resultat	-277 171	277 171	
Årets resultat hänförligt till studentkåren		35 535	35 535
Resultat hänförligt till kårsektioner		-10 102	-10 102
Summa utgående Eget Kapital	4 075 765	25 433	4 101 198

<i>Studentkårens kapital fördelas enligt följande</i>	<i>Ingående balans</i>	<i>Årets resultat</i>	<i>Utgående balans</i>
Örebro studentkår (centralt)	3 339 145	35 535	3 374 680
Corax Kårsektion	55 024	-3 286	51 738
Lösnummer	277 436	-16 971	260 465
Teknat Kårsektion	84 593	86 012	170 605
GiH Kårsektion	188 247	-47 097	141 150
Qultura Kårsektion	-26 708	6 119	-20 589
Serum Kårsektion	60 465	-34 742	25 723
Sobra Kårsektion	77 164	-4 255	72 909
Doksek Kårsektion	9 561	-5 348	4 213
Grythyttan Kårsektion	10 838	9 466	20 304
	4 075 765	25 433	4 101 198

Resultaträkning

Belopp i kr	Not	2018-07-01- 2019-06-30	2017-07-01- 2018-06-30
Rörelseintäkter, lagerförändring m.m.			
Nettoomsättning	2	5 096 353	4 885 239
Övriga rörelseintäkter		222 101	176 813
Summa rörelseintäkter, lagerförändring m.m.		5 318 454	5 062 052
Rörelsekostnader			
Kostnader för rörelsen		-858 418	-1 002 827
Övriga externa kostnader		-806 195	-947 586
Personalkostnader	3	-3 601 793	-3 265 658
Av- och nedskrivningar av materiella och immateriella anläggningstillgångar		-14 691	-27 791
Summa rörelsekostnader		-5 281 097	-5 243 862
Rörelseresultat		37 357	-181 810
Finansiella poster			
Övriga ränteintäkter och liknande resultatposter		-	11 360
Räntekostnader och liknande resultatposter		-1 822	-1 997
Summa finansiella poster		-1 822	9 363
Resultat efter finansiella poster		35 535	-172 447
Resultat före skatt		35 535	-172 447
Årets resultat		35 535	-172 447

Balansräkning

<i>Belopp i kr</i>	<i>Not</i>	<i>2019-06-30</i>	<i>2018-06-30</i>
TILLGÅNGAR			
Anläggningstillgångar			
Materiella anläggningstillgångar			
Inventarier, verktyg och installationer	4	15 602	30 293
Summa materiella anläggningstillgångar		15 602	30 293
Finansiella anläggningstillgångar			
Andelar i koncernföretag	5	400 000	400 000
Fordringar hos koncernföretag		900 000	1 280 000
Andra långfristiga värdepappersinnehav		1 767 134	1 682 202
Summa finansiella anläggningstillgångar		3 067 134	3 362 202
Summa anläggningstillgångar		3 082 736	3 392 495
Omsättningstillgångar			
Kortfristiga fordringar			
Kundfordringar		387 449	70 910
Fordringar hos koncernföretag		180 000	-
Övriga fordringar		136 409	50 761
Förutbetalda kostnader och upplupna intäkter		66 859	77 945
Summa kortfristiga fordringar		770 717	199 616
Kassa och bank			
Kassa och bank		1 217 693	1 192 659
Summa kassa och bank		1 217 693	1 192 659
Summa omsättningstillgångar		1 988 410	1 392 275
SUMMA TILLGÅNGAR		5 071 146	4 784 770

Balansräkning

<i>Belopp i kr</i>	<i>Not</i>	<i>2019-06-30</i>	<i>2018-06-30</i>
EGET KAPITAL OCH SKULDER			
<i>Eget kapital</i>			
<i>Fritt eget kapital</i>			
Balanserat resultat		4 065 663	4 248 213
Årets resultat		35 535	-172 447
Summa fritt eget kapital		4 101 198	4 075 766
Summa eget kapital		4 101 198	4 075 766
<i>Avsättningar</i>			
Övriga avsättningar		310 238	310 238
Summa avsättningar		310 238	310 238
<i>Kortfristiga skulder</i>			
Leverantörsskulder		15 466	29 869
Skatteskulder		30 510	22 704
Övriga skulder		125 308	133 179
Upplupna kostnader och förutbetalda intäkter		488 426	213 014
Summa kortfristiga skulder		659 710	398 766
SUMMA EGET KAPITAL OCH SKULDER		5 071 146	4 784 770

Noter

Belopp i kr om inget annat anges.

Not 1 Redovisningsprinciper

Årsredovisningen har upprättats i enlighet med Årsredovisningslagen och Bokföringsnämndens allmänna råd BFNAR 2016:10 Årsredovisning i mindre företag.

Avskrivningsprinciper för anläggningstillgångar

Avskrivningar enligt plan baseras på ursprungliga anskaffningsvärden och beräknad nyttjandeperiod. Följande avskrivningstider tillämpas:

<i>Anläggningstillgångar</i>	<i>År</i>
Immateriella anläggningstillgångar:	
Materiella anläggningstillgångar:	
-Inventarier, verktyg och installationer	5

Skillnaden mellan ovan nämnda avskrivningar och skattemässigt gjorda avskrivningar redovisas som ackumulerade överavskrivningar, vilka ingår i obeskattade reserver.

Definition av nyckeltal

Verksamhetsintäkter

Rörelsens huvudintäkter, fakturerade kostnader, sidointäkter samt intäktskorrigeringar.

Resultat efter finansiella poster

Resultat efter finansiella intäkter och kostnader, men före extraordinära intäkter och kostnader.

Not 2 Intäkternas fördelning

	<i>2018-07-01- 2019-06-30</i>	<i>2017-07-01- 2018-06-30</i>
<i>Fördelning av intäkter</i>		
Bidrag	4 432 162	4 010 284
Kåravgifter	837 807	946 145
Övrig omsättning	48 485	105 621
Summa	5 318 454	5 062 050

Not 3 Anställda och personalkostnader

Personal

	<i>2018-07-01- 2019-06-30</i>	<i>2017-07-01- 2018-06-30</i>
Medelantalet anställda	6	8
Summa	6	8

Not 4 Inventarier, verktyg och installationer

	2019-06-30	2018-06-30
Akkumulerade anskaffningsvärden:		
-Vid årets början	619 090	619 090
-Nyanskaffningar		-
Vid årets slut	619 090	619 090
Akkumulerade avskrivningar enligt plan:		
-Vid årets början	-588 797	-561 006
-Årets avskrivning anskaffningsvärden	-14 691	-27 791
Vid årets slut	-603 488	-588 797
Redovisat värde vid årets slut	15 602	30 293

Not 5 Andelar i koncernföretag

	2019-06-30	2018-06-30
Akkumulerade anskaffningsvärden:		
-Vid årets början	400 000	400 000
Redovisat värde vid årets slut	400 000	400 000

Specifikation av moderföretagets innehav av aktier och andelar i koncernföretag

Dotterföretag / Org nr / Säte	Antal andelar	i %	Redovisat värde
Örebro Kårhusrestaurang AB, 556425-1501	100	100	400 000
			400 000

Underskrifter

Ort och datum


Ordförande
Abdirizak Yusuf Muhamed



Vice ordförande med utbildningspolitiskt ansvar
Nicolaie Kattah



Vice ordförande med studiesocialt ansvar
Anton Andersson



Ledamot Corax
Anna Friberg




Ledamot GIH
Lisa Ekstav

Ledamot Qultura
David Nilsson

Ledamot Sesam
Julia Carnehagen




Ledamot Serum
Agnes Kerltu



Ledamot Sobra
Wilma Sabelström

Ledamot Teknat
Cecilia Tylstedt



Ledamot Gryhyttan
Marcus Bergman

Min revisionsberättelse har lämnats den

Auktoriserad revisor
Maria Hedlund